





Внутренняя
левая страница
3

Внутренняя
центральная страница
4

Внутренняя
правая страница
5

-  Область вылетов
Продлите на нее элементы, которые должны печататься в край, чтобы избежать появления белых полос по краям при резке.
-  Линия реза
Граница готового предмета
-  Границы безопасной области
Не размещайте здесь текст и важные элементы. Избегайте по краю тонких линий/рамок, они могут выйти разной толщины при резке.
-  Линии сгиба (фальцы)

ВАЖНО: перед сохранением
макета отключите или удалите
слой с разметкой*

CMYK 300 DPI

*Printdirect не несет ответственность
за разметку, оставленную вами в макете.

 printdirect™

